


The Present Tense



1: GET THE INFINITIVE

eg. AMARE

2: GET RID OF THE INFIN. ENDING

eg. AM - ~~ARE~~

3: ADD THE SIMPLE PRESENT ENDINGS

eg. AM + O = AMO

Verbi regolari

ARE	ERE	IRE	IRE*
O	O	O	ISCO
I	I	I	ISCI
A	E	E	ISCE
MANGIAMO	VEDIAMO	DORMIAMO	FINIAMO
ATE	ETE	ITE	ITE
ANO	ONO	ONO	ISCONO

* Finire; Preferire; Costruire; Capire; Pulire; Spedire; Guarire;

Verbi irregolari

FARE	POTERE	DIRE	ANDARE
FACCIO	POSSO	DICO	VADO
FAI	PUOI	DICI	VAI
FA	PUO'	DICE	VA
FACCIAMO	POSSIAMO	DICIAMO	ANDIAMO
FATE	POTETE	DITE	ANDATE
FANNO	POSSONO	DICONO	VANNO

Verbi irregolari


DARE	VOLERE	SAPERE	STARE
DO	VOGLIO	SO	STO
DAI	VUOI	SAI	STAI
DA	VUOLE	SA	STA
DIAMO	VOGLIAMO	SAPPIAMO	STIAMO
DATE	VOLETE	SAPETE	STATE
DANNO	VOGLIONO	SANNO	STANNO

Verbi irregolari

DOVERE	BERE	USCIRE	VENIRE
DEVO	BEVO	ESCO	VENGO
DEVI	BEVI	ESCI	VIENI
DEVE	BEVE	ESCE	VIENE
DOBBIAMO	BEVIAMO	USCIAMO	VENIAMO
DOVETE	BEVETE	USCITE	VENITE
DEVONO	BEVONO	ESCONO	VENGONO

PAST TENSE

The PAST TENSE



1: START WITH THE AUXILIARY eg.
HO or SONO...(see next slide)

2: TAKE OFF -ARE FROM THE INFINITIVE
OF YOUR MAIN VERB

eg. VIAGGI - ~~ARE~~

3: ADD -ATO

eg. VIAGGI + ATO = VIAGGIATO

HO VIAGGIATO IN TRENO

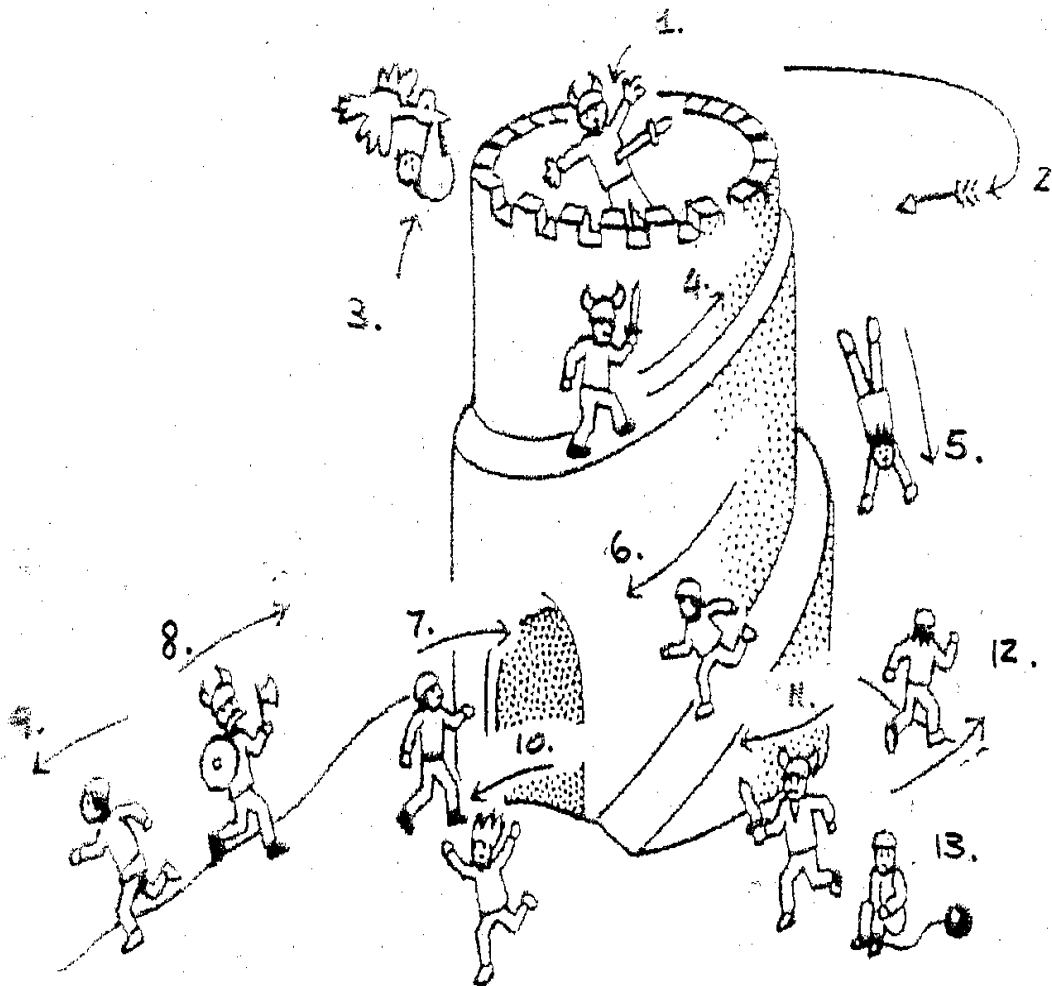
How to use it:

When talking about the past, in Italian you always need 2 words:

1. The first one is avere or essere in the present form (90% of verbs take avere)
2. The second one is the actual verb you want to use in the past participle form.

Eg. Ho mangiato; Ho studiato; Sono andato-a...

Verbs requiring **ESSERE**



1. morto-a...
2. Ritornato-a...
3. Nato-a...
4. Salito-a...
5. Caduto-a...
6. Sceso-a...
7. Entrato-a...
8. Arrivato-a...
9. Partito-a...
10. Uscito-a...
11. Venuto-a...
12. Andato-a...
13. restato/stato-a...

AVERE (to have)

Ho

Hai

Ha

Abbiamo

Avete

Hanno

ESSERE (to be)

Sono

Sei

È

Siamo

Siete

Sono

How to change a verb into the past participle:

-are- verbs > **-ato-**

Esempio: mangi**are**=mangi**ato**

Eg. Ho mangiato

How to change a verb into the past participle:

-ere- verbs > **-uto-**

Esempio: vend**ere**=vend**uto**

Eg. Ho venduto

How to change a verb into the past participle:

-ire- verbs > **-ito-**

Esempio: finire=finito

Eg. Ho finito

IRREGOLARI

- DIRE = DETTO
- FARE = FATTO
- ESSERE = STATO
- VEDERE = VISTO
- BERE = BEVUTO
- LEGGERE = LETTO
- SCRIVERE = SCRITTO
- CHIUDERE = CHIUSO
- NASCERE = NATO
- MORIRE = MORTO
- CHIEDERE = CHIESTO

Ricorda: AGREEMENT !!!

All the verbs requiring **essere** change the ending according to **who** is doing the action.

Eg: *she went* = *e' andata*a (feminine)


BUT

he went = *e' andato*o (masculine)

We went = *siamo andati*i (plural masculine or mixed)

They left (girls) = *sono partite*e (plural feminine)

The Future



1: GET THE INFINITIVE

eg. AMARE

2 : GET RID OF THE INFIN. ENDING

eg. AM - ~~ARE~~

3: ADD THE future ENDINGS

eg. AM + erò = AMERÒ


FUTURE: Formation

ARE Parlare	ERE Vendere	IRE Finire
ERÓ	ERÓ	IRÓ
ERAI	ERAI	IRAI
ERÁ	ERÁ	IRÁ
PARL EREMO	VEND EREMO	FIN IREMO
ERETE	ERETE	IRETE
ERANNO	ERANNO	IRANNO

IRREGULAR VERBS

Verbs that lose the infin. vowel	ANDARE DOVERE POTERE SAPERE VEDERE VIVERE	ANDRó DOVRó POTRó SAPRó VEDRó VIVRó
Verbs that lose the inf. vowel and change the last l/n into rr	RIMANERE TENERE VENIRE VOLERE	RIMARRó TERRó VERRó VORRó
	BERE	BERRó
Verbs that keep the infin. a	DARE FARE STARE	DARó FARó STARó

The *CONDITIONAL*



1 : GET THE INFINITIVE

eg. AMARE

2 : GET RID OF THE INFIN. ENDING

eg. AM - ARE ~~ARE~~

3: ADD THE CONDITIONAL ENDINGS

eg. AM + erei = AMEREI

CONDITIONAL: Formation

ARE Parlare	ERE Scrivere	IRE Dormire
EREI	EREI	IREI
ERESTI	ERESTI	IRESTI
EREBBE	EREBBE	IREBBE
PARL EREMMO	SCRIV EREMMO	DORM IREMMO
ERESTE	ERESTE	IRESTE
EREBBERO	EREBBERO	IREBBERO

IRREGULAR VERBS

Verbs that lose the infin. vowel	ANDARE DOVERE POTERE SAPERE VEDERE VIVERE	ANDREI DOVREI POTREI SAPREI VEDREI VIVREI
Verbs that lose the inf. vowel and change the last l/n into rr	RIMANERE TENERE VENIRE VOLERE	RIMARREI TERREI VERREI VORREI
	BERE	BERREI
Verbs that keep the infin. a	DARE FARE STARE	DAREI FAREI STAREI

LET'S PRACTISE!

- MAKE SURE YOU'VE REVISED THEM THOROUGHLY BEFORE YOU PRACTISE. CREATING A QUIZLET FOR EACH TENSE, OR A MINDMAP MIGHT HELP YOU CONSOLIDATING YOUR KNOWLEDGE.

- ONCE YOU'RE SURE YOU MASTER ALL TENSES, CLICK ON THE LINK AND START PRACTISING:

- https://www.languagesonline.org.uk/Hotpotatoes/italianindex.html#google_vignette

